

P.E.C.

Posta Elettronica Certificata

Modalità di gestione



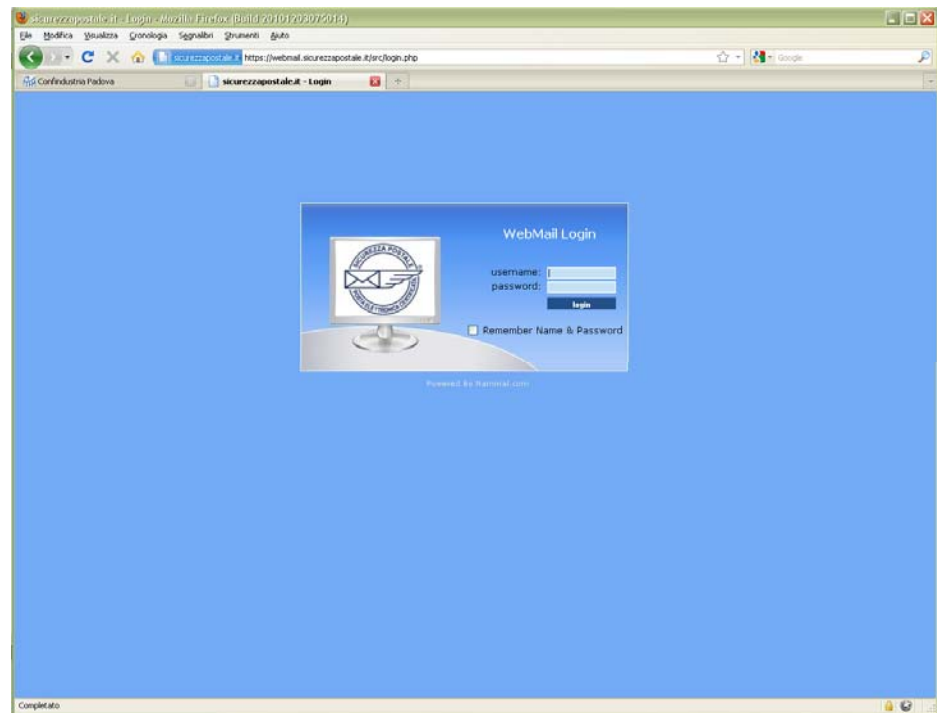
Modalità di Attivazione e di Revoca

- ▶ **ATTIVAZIONE** previo invio in originale (anticipabile via fax) di:
 - Richiesta di attivazione (apposito modulo)
 - Copia del Documento d'Identità del Legale Rappresentante
 - Copia della ricevuta di pagamento mediante bonifico

- ▶ **REVOCA** previo Invio in originale (anticipabile via fax) di:
 - Richiesta di revoca (apposito modulo)
 - Copia del Documento d'Identità del Legale Rappresentante
 - Copia del Codice Fiscale del Legale Rappresentante

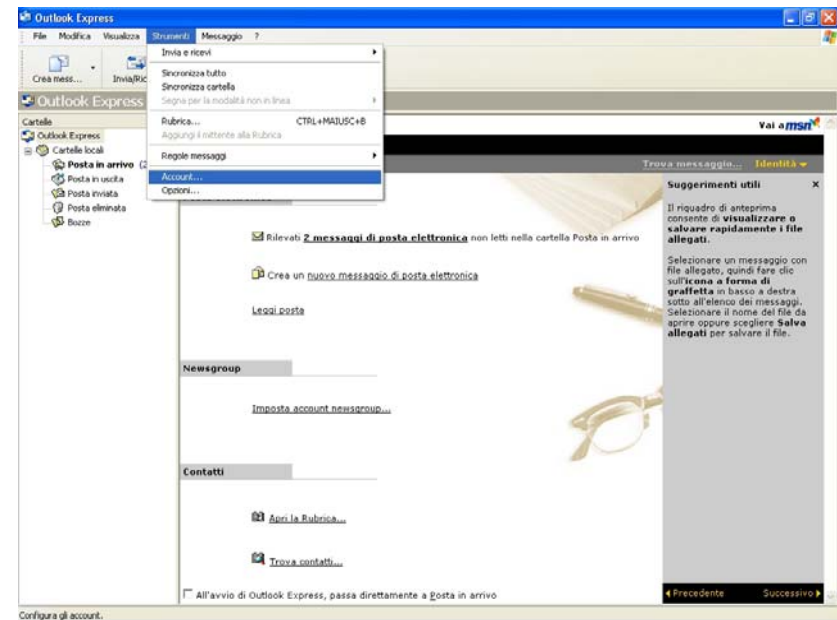
Modalità di Gestione – Webmail

- ▶ **Interfaccia Web** all'indirizzo <https://webmail.sicurezza postale..it/>
- ▶ Logon mediante **UserID** e **Password** comunicati via mail all'attivazione della casella




Modalità di Gestione – Mail Client (1)

- ▶ Client di posta che permette di verificare l'integrità e la provenienza del messaggio, quali Windows Mail, Outlook Express, Microsoft Outlook 2003/2007, Thunderbird, Opera Mail, Mac Mail, ecc.
- ▶ Configurazione dell'account di PEC, similmente agli account di posta ordinaria (seguono informazioni dettagliate)



Modalità di Gestione – Mail Client (2)

- ▶ Server di posta **POP3** (ricezione): **pops.sicurezza postale.it**
 - uso della crittografia protetta SSL (porta 995)
 - lo **UserID** e la **Password** per l'accesso alla casella vengono comunicati al sottoscrittore, via mail, all'attivazione della stessa.
- ▶ Server di posta **SMTP** (spedizione): **smtps.sicurezza postale.it**
 - uso della crittografia protetta SSL (porta 465)
 - il sistema **PEC** richiede l'autenticazione per la spedizione (**SMTP AUTH**): utilizza i parametri dell'account indicati in ricezione.
- ▶ **NOTA 1**: in presenza di firewall deve essere autorizzato l'accesso alle porte indicate.
- ▶ **NOTA 2**: nella connessione criptata SSL con il server, sono coinvolti certificati digitali e Certification Authority (CA): nel caso la CA che ha erogato il servizio non fosse già autorizzata nel pc sarà necessario installare manualmente il corrispondente certificato.



Invio Mail da posta ordinaria

- ▶ **Invio verso casella di PEC**
 - mail ricevute dal mittente:
 - nessuna
 - mail ricevute dal destinatario:
 - nessuna (il messaggio viene filtrato)


- ▶ **Invio verso casella di posta Ordinaria**
 - mail ricevute dal mittente:
 - nessuna
 - mail ricevute dal destinatario:
 - messaggio inviato (non certificato)



Invio Mail da casella PEC (1)

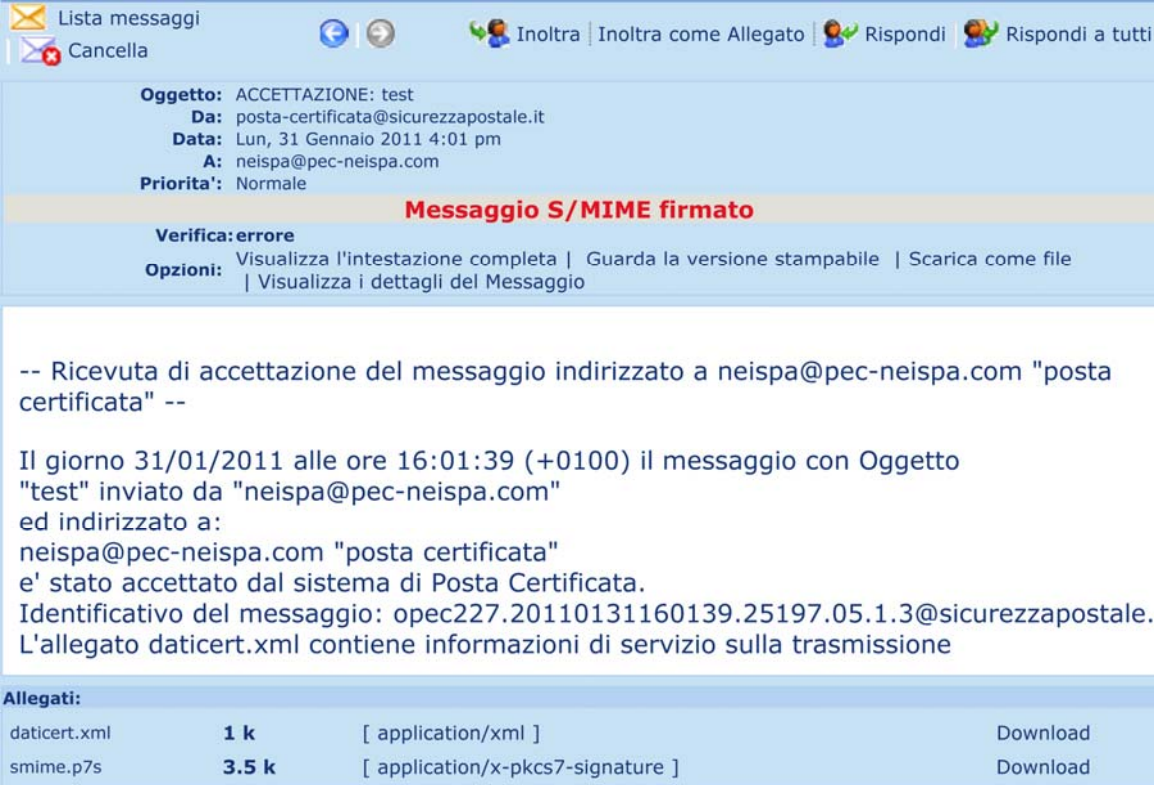
- ▶ Invio verso casella di PEC
 - mail ricevute dal mittente:
 - notifica “Accettazione” messaggio di “posta certificata”
 - notifica di “Consegna”
 - mail ricevute dal destinatario:
 - messaggio di “Posta Certificata”

- ▶ Invio verso casella di posta Ordinaria
 - mail ricevute dal mittente:
 - notifica “Accettazione” messaggio di “posta ordinaria”
 - mail ricevute dal destinatario:
 - messaggio inviato (non certificato)



Invio Mail da casella PEC (2)

- ▶ Es. notifica “Accettazione” messaggio di “posta certificata”



Lista messaggi

Cancella

Inoltra | Inoltra come Allegato | Rispondi | Rispondi a tutti

Oggetto: ACCETTAZIONE: test
Da: posta-certificata@sicurezzapostale.it
Data: Lun, 31 Gennaio 2011 4:01 pm
A: neispa@pec-neispa.com
Priorita': Normale

Messaggio S/MIME firmato

Verifica: errore
Opzioni: [Visualizza l'intestazione completa](#) | [Guarda la versione stampabile](#) | [Scarica come file](#)
| [Visualizza i dettagli del Messaggio](#)

-- Ricevuta di accettazione del messaggio indirizzato a neispa@pec-neispa.com "posta certificata" --

Il giorno 31/01/2011 alle ore 16:01:39 (+0100) il messaggio con Oggetto "test" inviato da "neispa@pec-neispa.com" ed indirizzato a: neispa@pec-neispa.com "posta certificata" e' stato accettato dal sistema di Posta Certificata. Identificativo del messaggio: opec227.20110131160139.25197.05.1.3@sicurezzapostale. L'allegato daticert.xml contiene informazioni di servizio sulla trasmissione

Allegati:

| | | | |
|--------------|-------|-----------------------------------|----------|
| daticert.xml | 1 k | [application/xml] | Download |
| smime.p7s | 3.5 k | [application/x-pkcs7-signature] | Download |

Invio Mail da casella PEC (3)

- ▶ Es. notifica di “Consegna” messaggio di “posta certificata”



Lista messaggi

⏪ ⏩ Inoltra | Inoltra come Allegato | Rispondi | Rispondi a tutti

⏪ Cancella

Oggetto: CONSEGNA: test
Da: posta-certificata@sicurezzapostale.it
Data: Lun, 31 Gennaio 2011 4:01 pm
A: neispa@pec-neispa.com
Priorita': Normale

Messaggio S/MIME firmato

Verifica: errore

Opzioni: [Visualizza l'intestazione completa](#) | [Guarda la versione stampabile](#) | [Scarica come file](#)
| [Visualizza i dettagli del Messaggio](#)

-- Ricevuta di avvenuta consegna del messaggio indirizzato a neispa@pec-neispa.com "posta certificata" --

Il giorno 31/01/2011 alle ore 16:01:39 (+0100) il messaggio con Oggetto "test" inviato da "neispa@pec-neispa.com" ed indirizzato a "neispa@pec-neispa.com "posta certificata"" e' stato correttamente consegnato al destinatario.
Identificativo del messaggio: opec227.20110131160139.25197.05.1.3@sicurezzapostale.
Il messaggio originale e' incluso in allegato, per aprirlo cliccare sul file "postacert.eml" (nella webmail o in alcuni client di posta l'allegato potrebbe avere come nome l'oggetto del messaggio originale).
L'allegato daticert.xml contiene informazioni di servizio sulla trasmissione

| Allegati: | | | |
|--------------|-------|-----------------------------------|--|
| daticert.xml | 1.1 k | [application/xml] | Download |
| test | 0.8 k | [message/rfc822] | neispa@pec-neispa.com Download View |
| smime.p7s | 3.5 k | [application/x-pkcs7-signature] | Download |

Invio Mail da casella PEC (4)

- ▶ Es. notifica “Accettazione” messaggio di “posta ordinaria”



Lista messaggi

Cancel

Inoltra | Inoltra come Allegato | Rispondi | Rispondi a tutti

Oggetto: ACCETTAZIONE: test
Da: posta-certificata@sicurezzapostale.it
Data: Lun, 31 Gennaio 2011 4:09 pm
A: neispa@pec-neispa.com
Priorita': Normale

Messaggio S/MIME firmato

Verifica: errore

Opzioni: Visualizza l'intestazione completa | Guarda la versione stampabile | Scarica come file
| Visualizza i dettagli del Messaggio

-- Ricevuta di accettazione del messaggio indirizzato a a.billi@neispa.com "posta ordinaria" --

Il giorno 31/01/2011 alle ore 16:09:00 (+0100) il messaggio con Oggetto "test" inviato da "neispa@pec-neispa.com" ed indirizzato a: a.billi@neispa.com "posta ordinaria" e' stato accettato dal sistema di Posta Certificata. Identificativo del messaggio: opec227.20110131160900.22381.08.1.3@sicurezzapostale. L'allegato daticert.xml contiene informazioni di servizio sulla trasmissione

Allegati:

| | | | |
|--------------|-------|-----------------------------------|----------|
| daticert.xml | 0.9 k | [application/xml] | Download |
| smime.p7s | 3.5 k | [application/x-pkcs7-signature] | Download |